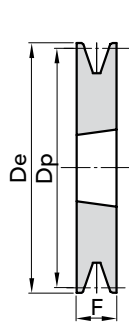


PULEGGE A GOLA TRAPEZOIDALI PER BUSSOLA TAPER LOCK®

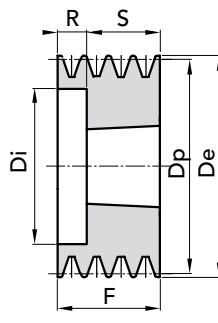
BUSSOLA TAPER LOCK®

SEZIONE **SPB**

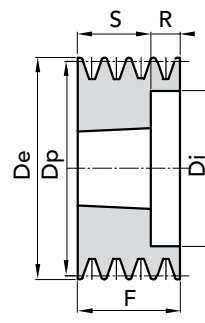
Le dimensioni riportate sulle tabelle dimensionali delle pulegge per bussola conica **SPZ-SPA-SPB-SPC** non sono impegnative anche se verranno rispettate nei limiti del possibile. Ci riserviamo la facoltà di apportare, anche senza preavviso, varianti e modifiche.



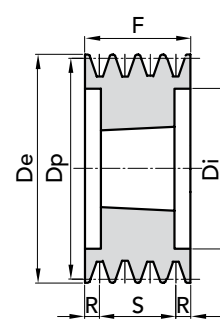
ESEC. 1



ESEC. 5



ESEC. 6



ESEC. 7

Dp	CODICE	N° GOLE	ESEC	BUSSOLA	Ø De	Ø Di	Ø Dm	F	L	P	R	S	PESO Kg.
100	91301001	1	1	1610	107			25					0,9
	91301002	2	6	1610	107	57		44			19	25	1,4
106	91301061	1	1	1610	113			25					1
	91301062	2	6	1610	113	67		44			19	25	1,6
	91301063	3	6	1610	113	67		63			38	25	2,2
112	91301121	1	1	1610	119			25					1,2
	91301122	2	6	1610	119	72		44			19	25	1,7
	91301123	3	6	1610	119	72		63			38	25	2,4
118	91301181	1	1	1610	125			25					1,3
	91301182	2	6	1610	125	78		44			19	25	1,8
	91301183	3	6	1610	125	78		63			38	25	2,6
125	91301251	1	1	1610	132			25					1,5
	91301252	2	6	2012	132	82		44			12	32	1,9
	91301253	3	6	2012	132	82		63			31	32	2,5
	91301254	4	7	2012	132	82		82			25	32	3,0
	91301255	5	6	2012	132	82		101			69	32	3,6
132	91301321	1	1	1610	139			25					1,7
	91301322	2	6	2012	139	89		44			12	32	2,5
	91301323	3	6	2012	139	89		63			31	32	3,2
	91301324	4	7	2012	139	89		82			25	32	3,7
	91301325	5	5	2517	139	89		101			56	45	3,8
140	91301401	1	1	1610	147			25					1,8
	91301402	2	6	2012	147	97		44			12	32	2,7
	91301403	3	6	2012	147	97		63			31	32	3,6
	91301404	4	7	2517	147	97		82			18,5	45	4,3
	91301405	5	7	2517	147	97		101			28	45	4,2
	91301406	6	7	2517	147	97		120			37,5	45	4,7
	91301408	8	7	2517	147	97		158			56,5	45	7
	150	91301501	1	1	1610	157			25				
91301502		2	6	2012	157	107		44			12	32	3,2
91301503		3	6	2017	157	107		63			18	45	4
91301504		4	7	2517	157	107		82			18,5	45	4,6
91301505		5	7	2517	157	107		101			28	45	5,4
91301506		6	7	2517	157	107		120			37,5	45	6,8
160	91301601	1	1	1610	167			25					2,5
	91301602	2	6	2012	167	117		44			12	32	3,8
	91301603	3	6	2517	167	117		63			18	45	4,5
	91301604	4	7	2517	167	117		82			18,5	45	5,8
	91301605	5	7	2517	167	117		101			28	45	6,7
	91301606	6	7	3020	167	117		120			34,5	51	5,9
	91301608	8	7	3020	167	117		158			53,5	51	8,3

PULEGGE A GOLA TRAPEZOIDALI PER BUSSOLA TAPER LOCK®

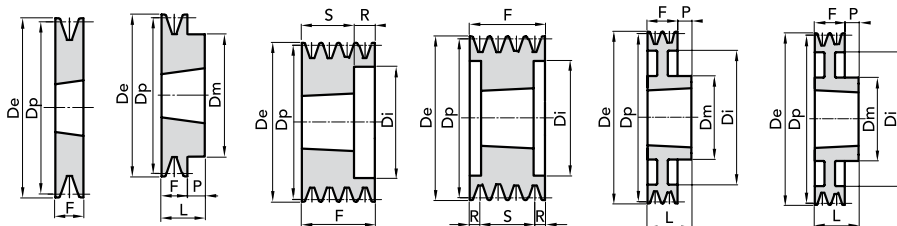
MATERIALE **GHISA**

PULEGGE A GOLA TRAPEZOIDALI PER BUSSOLA TAPER LOCK®

BUSSOLA TAPER LOCK®

SEZIONE **SPB**

Le dimensioni riportate sulle tabelle dimensionali delle pulegge per bussola conica **SPZ-SPA-SPB-SPC** non sono impegnative anche se verranno rispettate nei limiti del possibile. Ci riserviamo la facoltà di apportare, anche senza preavviso, varianti e modifiche.



ESEC. 1

ESEC. 4

ESEC. 6

ESEC. 7

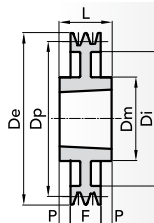
ESEC. 8

ESEC. 8A

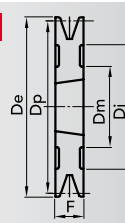
Dp	CODICE	N°	ESEC	BUSSOLA	Ø De	Ø Di	Ø Dm	F	L	P	R	S	PESO
													Kg.
170	91301701	1	1	1610	177			25					2,9
	91301702	2	6	2012	177	127		44			12	32	4,8
	91301703	3	6	2517	177	127		63			18	45	5,3
	91301704	4	7	2517	177	127		82			18,5	45	6,7
	91301705	5	7	3020	177	127		101			25	51	7,1
	91301706	6	7	3020	177	127		120			34,5	51	7,6
180	91301801	1	14	1610	187	137	80	25					3,8
	91301802	2	4	2012	187		120	44	45	1			5,5
	91301803	3	6	2517	187	137		63			18	45	6,7
	91301804	4	7	2517	187	137		82			18,5	45	7,7
	91301805	5	7	3020	187	137		101			25	51	7,5
	91301806	6	7	3020	187	137		120			34,5	51	10,2
	91301808	8	7	3030	187	137		158			41	76	10,8
	190	91301901	1	10	2012	197	147	100	25	32	3,5		
91301902		2	4	2517	197		120	44	45	1			6,5
91301903		3	6	2517	197	147		63			18	45	7,6
91301904		4	7	2517	197	147		82			18,5	45	8,6
91301905		5	7	3020	197	147		101			25	51	9,1
91301906		6	7	3020	197	147		120			34,5	51	10,2
91301908		8	7	3030	197	147		158			41	76	12,3
200		91302001	1	10	2012	207	157	100	25	32	3,5		
	91302002	2	8	2517	207	157	120	44	45	1			7,5
	91302003	3	6	2517	207	157		63			18	45	8,9
	91302004	4	7	3020	207	157		82			18,5	45	9,1
	91302005	5	7	3020	207	157		101			25	51	10,3
	91302006	6	7	3020	207	157		120			34,5	51	11,7
	91302008	8	7	3535	207	157		158			34,5	89	13,7
	212	91302121	1	10	2012	219	169	100	25	32	3,5		
91302122		2	15	2517	219	169	120	44	45	1			7,0
91302123		3	6	2517	219	169	120	63			18	45	8,2
91302124		4	7	3020	219	169		82			15,5	51	10,9
91302125		5	7	3020	219	169		101			25	51	12,2
91302126		6	7	3535	219	169		120			15,5	89	13,2
91302128		8	7	3535	219	169		158			34,5	89	15,8
224		91302241	1	10	2012	231	181	100	25	32	3,5		
	91302242	2	8a	2517	231	181	120	44	45	1			7,7
	91302243	3	15	2517	231	181	120	63			18	45	9,1
	91302244	4	6	3020	231	181		82			15,5	51	12,4
	91302245	5	7	3020	231	181		101			25	51	13,7
	91302246	6	7	3535	231	181		120			15,5	89	15,2
	91302248	8	7	3535	231	181		158			34,5	89	17,2
	91302210	10	7	3535	231	181		196			53,5	89	20,5

MATERIALE **GHISA**

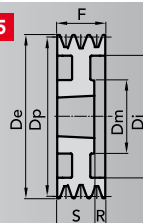
ESEC. 10



ESEC. 14



ESEC. 15

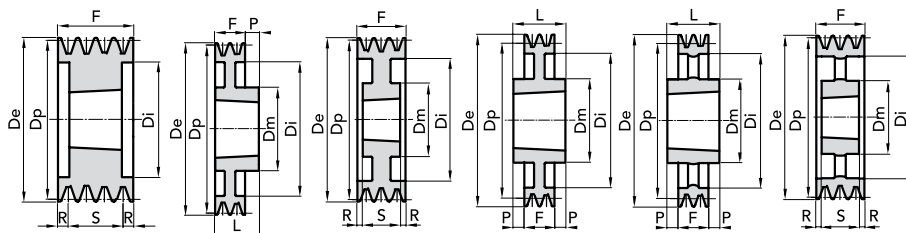


PULEGGE A GOLA TRAPEZOIDALI PER BUSSOLA TAPER LOCK®

BUSSOLA TAPER LOCK®

SEZIONE **SPB**

Le dimensioni riportate sulle tabelle dimensionali delle pulegge per bussola conica **SPZ-SPA-SPB-SPC** non sono impegnative anche se verranno rispettate nei limiti del possibile. Ci riserviamo la facoltà di apportare, anche senza preavviso, varianti e modifiche.



ESEC. 7

ESEC. 8A

ESEC. 9

ESEC. 10

ESEC. 11

ESEC. 12

Dp	CODICE	N°	ESEC	BUSSOLA	Ø De	Ø Di	Ø Dm	F	L	P	R	S	PESO
GOLE													Kg.
236	91302361	1	10	2012	243	193	100	25	32	3,5			5,4
	91302362	2	8a	2517	243	193	120	44	45	1			8,3
	91302363	3	15	2517	243	193	120	63			18	45	9,8
	91302364	4	7	3020	243	193		82			15,5	51	14,1
	91302365	5	7	3535	243	193		101			6	89	16,2
	91302366	6	7	3535	243	193		120			15,5	89	17,6
	91302368	8	7	3535	243	193		158			34,5	89	20,0
	250	91302501	1	10	2012	257	207	100	25	32	3,5		
91302502		2	8a	2517	257	207	120	44	45	1			8,6
91302503		3	15	2517	257	207	150	63			12	51	11,2
91302504		4	9	3020	257	207	150	82			15,5	51	12,7
91302505		5	7	3535	257	207		101			6	89	18,6
91302506		6	7	3535	257	207		120			15,5	89	20,2
91302508		8	7	3535	257	207		158			34,5	89	23,2
280		91302801	1	10	2012	287	237	100	25	32	3,5		
	91302802	2	8a	2517	287	237	120	44	45	1			10,1
	91302803	3	9	3020	287	237	150	63			6	51	12,0
	91302804	4	9	3020	287	237	150	82			15,5	51	14,1
	91302805	5	9	3535	287	237	170	101			6	89	21,4
	91302806	6	9	3535	287	237	170	120			15,5	89	23,5
	91302808	8	9	3535	287	237	175	158			34,5	89	26,6
	300	91303001	1	10	2012	307	257	100	25	32	3,5		
91303002		2	8a	2517	307	257	120	44	45	1			11,0
91303003		3	9	3020	307	257	150	63			6	51	13,5
91303004		4	9	3020	307	257	150	82			15,5	51	20,5
91303005		5	9	3535	307	257	170	101			6	89	22,5
91303006		6	9	3535	307	257	170	120			15,5	89	24,0
91303008		8	9	3535	307	257	175	158			34,5	89	27,3
315		91303151	1	10	2012	322,6	272	100	25	32	3,5		
	91303152	2	8	2517	322,6	272	120	44	45	1			12,2
	91303153	3	9	3020	322,6	272	150	63			6	51	14,2
	91303154	4	9	3535	322,6	272	170	82	89	3,5			20,6
	91303155	5	9	3535	322,6	272	170	101			6	89	22,3
	91303156	6	9	3535	322,6	272	170	120			15,5	89	24,2
	91303158	8	9	3535	322,6	272	175	158			34,5	89	28,0
	335	91303352	2	8a	2517	342	292	120	44	45	1		
91303353		3	9	3020	342	292	150	63			6	51	16
91303354		4	10	3535	342	292	170	82	89	3,5			22,0
91303355		5	9	3535	342	292	170	101			6	89	24,0
91303356		6	9	3535	342	292	170	120			15,5	89	26,3
91303358		8	9	3535	342	292	175	158			34,5	89	30,5

PULEGGE A GOLA TRAPEZOIDALI PER BUSSOLA TAPER LOCK®

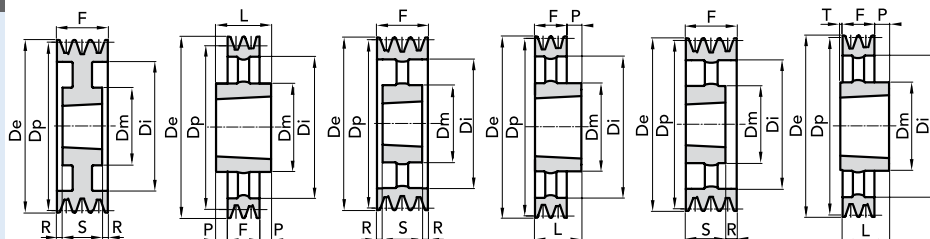
MATERIALE **GHISA**

PULEGGE A GOLA TRAPEZOIDALI PER BUSSOLA TAPER LOCK®

BUSSOLA TAPER LOCK®

SEZIONE **SPB**

Le dimensioni riportate sulle tabelle dimensionali delle pulegge per bussola conica **SPZ-SPA-SPB-SPC** non sono impegnative anche se verranno rispettate nei limiti del possibile. Ci riserviamo la facoltà di apportare, anche senza preavviso, varianti e modifiche.



ESEC. 9

ESEC. 11

ESEC. 12

ESEC. 13

ESEC. 16

ESEC. 17

Dp	CODICE	N°	ESEC	BUSSOLA	Ø De	Ø Di	Ø Dm	F	L	P	R	S	T	PESO	
GOLE														Kg.	
355	91303552	2	11	3020	362	312	150	44	51	3,5				15,9	
	91303553	3	12	3020	362	312	150	63			6	51		17,7	
	91303554	4	10	3535	362	312	170	82	89	3,5				23,2	
	91303555	5	12	3535	362	312	170	101			6	89		25,5	
	91303556	6	9	3535	362	312	170	120			15,5	89		28,4	
	91303558	8	9	3535	362	312	170	158				35,5	89		31,5
	91303510	10	9	4030	362	312	210	196				60	76		33,5
375	91303754	4	10	3535	382	332	170	82	89	3,5				20,0	
400	91304002	2	11	320	407	357	150	44	51	3,5				18,3	
	91304003	3	11	3535	407	357	170	63	89	13				25,0	
	91304004	4	11	3535	407	357	170	82	89	3,5				26,5	
	91304005	5	12	3535	407	357	170	101			6	89		30,2	
	91304006	6	12	3535	407	357	170	120			15,5	89		31,8	
	91304008	8	9	4040	407	357	200	158			28	102		43,0	
	450	91304502	2	11	3020	457	407	150	44	51	3,5				16,3
91304503		3	13	3535	457	407	170	63	89	26				26,3	
91304504		4	13	3535	457	407	170	82	89	7				26,5	
91304505		5	16	3535	457	407	170	101			12	89		32,8	
91304506		6	16	4040	457	407	200	120			18	102		35,3	
91304508		8	12	4040	457	407	200	158			28	102		46,0	
500		91305002	2	11	3020	507	457	150	44	51	3,5				18,6
	91305003	3	13	3535	507	457	170	63	89	26				29,9	
	91305004	4	13	3535	507	457	170	82	89	7				34,7	
	91305005	5	16	3535	507	457	170	101			12	89		36,7	
	91305006	6	16	4040	507	457	200	120			18	102		40,7	
	91305008	8	12	4040	507	457	200	158			28	102		52,0	
	560	91305602	2	17	3030	567	517	150	44	76	28			4	22,5
91305603		3	13	3535	567	517	170	63	89	26				37,2	
91305604		4	13	3535	567	517	170	82	89	7				39,0	
91305605		5	13	4040	567	517	200	101	102	1				45,6	
91305606		6	16	4040	567	517	200	120			18	102		49,2	
91305608		8	12	4545	567	517	225	158			22	114		54,5	
630		91306303	3	13	3535	637	587	170	63	89	26				41,0
	91306304	4	13	3535	637	587	170	82	89	7				44,5	
	91306305	5	13	4040	637	587	200	101	102	1				50,0	
	91306306	6	16	4040	637	587	200	120			18	102		53,5	
	91306308	8	12	4545	637	587	225	158			22	114		67,0	
	710	91307103	3	17	3535	717	664	170	63	89	22			4	48,0
91307104		4	11	3535	717	664	170	82	89	3,5				50,5	
91307105		5	11	4040	717	664	200	101	102	0,5				63,5	
91307106		6	12	4545	717	664	225	120			3	114		69,0	
91307108		8	12	4545	717	664	225	158			22	114		75,5	
91307010		10	12	4545	717	664	225	196			41	114		75,0	

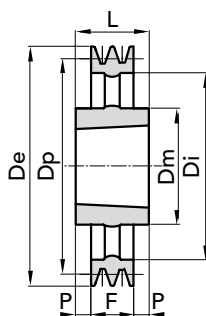
MATERIALE **GHISA**

PULEGGE A GOLA TRAPEZOIDALI PER BUSSOLA TAPER LOCK®

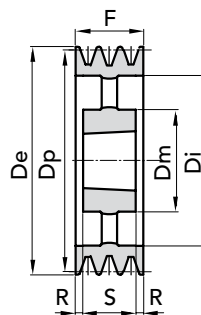
BUSSOLA TAPER LOCK®

SEZIONE **SPB**

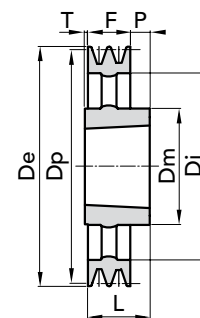
Le dimensioni riportate sulle tabelle dimensionali delle pulegge per bussola conica **SPZ-SPA-SPB-SPC** non sono impegnative anche se verranno rispettate nei limiti del possibile. Ci riserviamo la facoltà di apportare, anche senza preavviso, varianti e modifiche.



ESEC. 11



ESEC. 12



ESEC. 17

Dp	CODICE	N°	ESEC	BUSSOLA	Ø De	Ø Di	Ø Dm	F	L	P	R	S	T	PESO
GOLE														Kg.
800	91308003	3	17	3535	807	754	170	63	89	22			4	55,0
	91308004	4	17	4040	807	754	200	82	102	16			4	60,5
	91308005	5	11	4040	807	754	200	101	102	5				67,0
	91308006	6	12	4545	807	754	225	120			3	114		84,5
	91308008	8	12	4545	807	754	225	158			22	114		94,5
	91308010	10	12	4545	807	754	225	196				41	114	
900	91309003	3	17	3535	907	854	170	63	89	22			4	64,1
	91309004	4	17	4040	907	854	200	82	102	16			4	70,0
1000	91310003	3	17	4040	1007	954	200	63	102	33			6	72,0
	91310004	4	17	4040	1007	954	200	82	102	16			4	77,5
	91310005	5	11	4545	1007	954	225	101	114	6,5				110,0
	91310006	6	12	4545	1007	954	225	120			2	114		114,0
	91310008	8	12	5050	1007	954	245	158			15,5	127		121,5
	91310010	10	12	5050	1007	954	245	196			34,5	127		141,0
1250	91312503	3	11	4545	1257	1204	225	63	114	25,5				140,0
	91312504	4	11	4545	1257	1204	225	82	114	16				162,0
	91312505	5	11	4545	1257	1204	245	101	114	16				180,0
	91312506	6	11	5050	1257	1204	245	120	127	3,5				210,0
	91312508	8	12	5050	1257	1204	245	158			15,5	127		242,0
	91312510	10	12	5050	1257	1204	245	196			34,5	127		265,0

PULEGGE A GOLA TRAPEZOIDALI PER BUSSOLA TAPER LOCK®

MATERIALE **GHISA**